

# クレッセ Clesse

クリーン & エコ

**クリーン** キレイが長持ち  
**eco** かしこくECO

standard  
スタンダードプラン

1616サイズ 1階用  
SJA-FU1616 (浴槽パンなし)



**洗面器台カウンター**

洗面器をカウンターの上に置き、楽な姿勢で使えるユニバーサルデザイン。



**ショートカウンター**

洗い場が広く使えるショート仕様。お子さまと入浴する際に余裕が生まれます。

image photo

image photo

## らくエコ浴槽

満水容量 **265** リットル

**eco**

浴槽 **50** 高さ

くつろぎの入り心地と節水を両立した新形状浴槽。

**半身浴ベンチ**

背中曲線に沿ったアノミックフォームで背中をサポート、腰の負担をやわらげます。



くつろぎの入り心地



**サポートフランジ**

浴槽の出入りにつきやすい、握れる形状です。

50mm

またいだ時の段差が少なく安心の形状

**アームレスト**


入浴中はゆったりとひじをのせ、立ち上がり時には手をのせて力を入れることができる幅広タイプ。



70mm

**手動ポップアップ排水栓**

押すだけで排水栓の開け閉めができます。浴槽内で邪魔になるチェーンもありません。



## お手入れカンタン

**クリーン**

素材と形状にこだわり、毎日のお掃除の手間と回数を減らすバスルーム。

**お手入れがラクラク！クリーン折れ戸**

カビが発生しやすく、汚れが落ちにくかったパッキンをなくしました。見た目もすっきり。



パッキンレスクリーンドア

**汚れにくいクリーン壁**

**クリーン壁**

表面硬度の高いアクリルコート層で汚れにくくキレイが長持ち！サッと一拭きでキレイ。(表面硬度2H)



**髪の毛やゴミが簡単に捨てられるかんたんヘアキャッチャー**

洗い場で使用したシャワーなどの湯水の流れを活かして、髪の毛やゴミを排水目皿にためます。汚れが付きにくい新素材。



大型の取手で手も汚れません

**クリーン壁**

**壁 クリーン壁**

グローサークル ネイビー	グローサークル ホルダー	グローウェーブ ブラック	グローウェーブ ブラウン	グローグリッド アリアグリーン	グローグリッド ピンク
グローグリッド ホワイト	グローセレーン ベージュ	※グローセレーンベージュは 正面の1/4がブラックカプランを 選択時に設定可能です。			
グローウェーブ ブラック	グローウェーブ ブラウン	グローグリッド アリアグリーン	グローグリッド ピンク	グローグリッド ホワイト	
グローセレーン ベージュ	グロークラウド グレー	グロークラウド ベージュ	グローストーン ボダーブラウン		

ワンポイント  
正面

ワンポイント  
側面

**浴槽**

**FRP浴槽**

ホワイト	ナチュラル ベージュ	グリーン	ピンク
------	---------------	------	-----

**床【ドライ仕様】**

**FRP床**

ホワイトグレー	ライトベージュ
---------	---------

**仕様**

**断熱仕様**

- ハードーム天井 (断熱仕様)
- 丸型蛍光灯 (2灯)
- 電気式浴室暖房換気乾燥機 BS-141H-2
- 2枚組みフタ (断熱仕様)
- フルミラー
- 握りバー 400ホワイト
- タオル掛け 350PA

**カウンター**

**洗面器台カウンター**

ホワイト	ベージュ	ブラック
------	------	------

洗面器を置き、水はけの良い洗面器カウンター

**ショートカウンター**

ホワイト	ベージュ	ブラック
------	------	------

洗い場を広く使えるショートカウンター

**シャワー水栓**

**サーモシャワー水栓**

eco

**ワンストップシャワーヘッド**

スライドパー  
クローム

**保温浴槽**

保温材と断熱ふろふたで浴槽をまるごとカバー。沸かしたお湯が冷めにくいので夜遅くの入浴も暖かく迎えてくれます。

**5時間経っても、湯温低下は2℃**

**断熱 ECO**

断熱 ECO

30mm

## まるごと断熱

**eco**

**断熱 ECO**

暖かさをにがさない、浴室をまるごと断熱。ぬくもりもキープで省エネ！

**断熱天井**


高い断熱性と強度も実現。



30mm

**断熱壁**

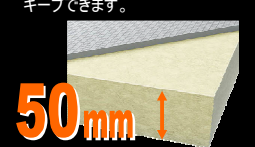
5層構造で浴室内の暖かさをしっかり保ちます。



15mm

**断熱床**

熱エネルギーが床下に逃げにくいので暖かさをキープできます。



50mm ↑

※写真はイメージですので実際の仕様とは異なる場合がございます。